



XV Zebranie Uczestników ŚBC

Sprawozdanie Zespołu Koordynacyjnego
grudzień 2020 - grudzień 2021



Uczestnicy ŚBC

68 instytucji:

- 28 bibliotek publicznych wszystkich typów,
- 10 bibliotek akademickich państwowych,
- 9 bibliotek uczelni niepaństwowych,
- 11 instytucji kultury (m.in. Muzeum Śląskie, Muzeum Zamkowe w Pszczynie, Teatr Śląski, Opera Śląska),
- 1 publiczna placówka oświatowa,
- 5 stowarzyszeń, 1 fundacja,
- 1 instytucja państwowa (Archiwum),
- 1 instytut naukowy (GIG)
- 1 związek wyznaniowy (Parafia Ewangelicko-Augsburska w Cieszynie),
- 1 firma.

Nowi Uczestnicy:

Wyższa Szkoła Techniczna w Katowicach
Instytut Techniki Górniczej KOMAG, Gliwice



Łączna ilość publikacji: **483 957**

W ostatnim roku dodano: **48 852 publikacji**

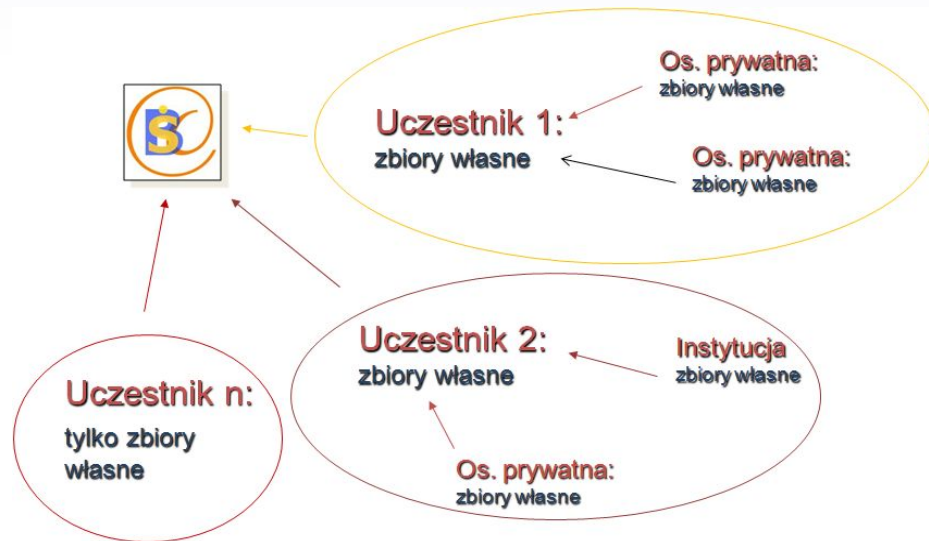
Liczba otwarć publikacji: **8 863 234**



Statystyki publikacji

ok. 465 źródeł zasobów
instytucjonalnych i prywatnych

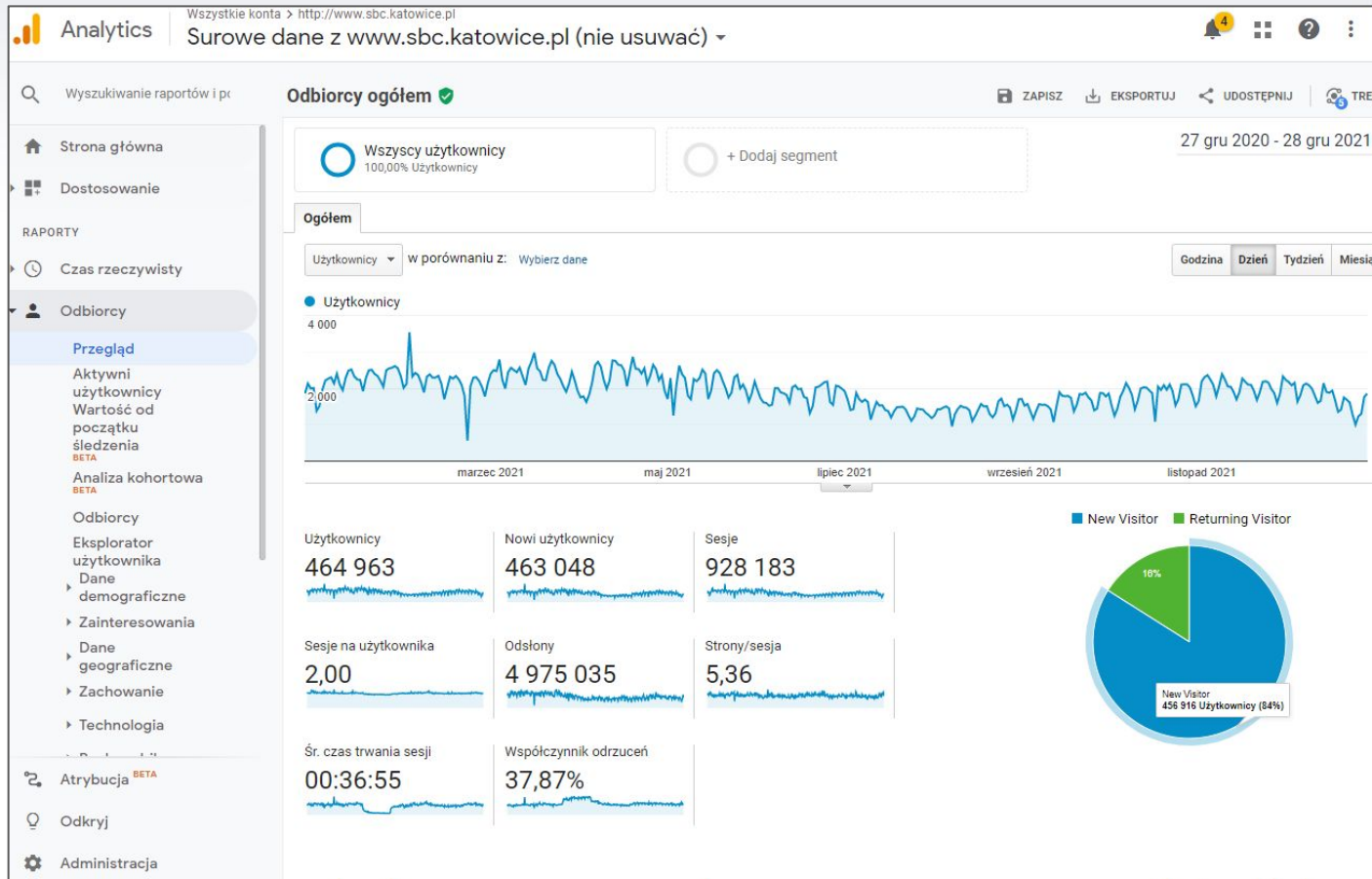
- 378. Biblioteka Jagiellońska, Kraków [2]
- 379. Archiwum Państwowe w Katowicach Oddział w Cieszynie, Zbiór dokumentów p
- 380. Archiwum Państwowe Katowice Oddział w Cieszynie, Komora Cieszyńska [2]
- 381. Śląska Organizacja Turystyczna [1]
- 382. Śląska Biblioteka Cyfrowa [1]
- 383. zasób prywatny - Piotr Muskała [1]
- 384. <https://www.sbc.org.pl/dlibra/publication/4442> [1]
- 385. ar [1]
- 386. akademia [1]
- 387. Zielonogórska Biblioteka Cyfrowa [1]
- 388. Zbiory prywatne Adriana Orawskiego [1]
- 389. Zbiory prywatne [1]
- 390. Urząd Stanu Cywilnego w Ustrzykach Dolnych [1]
- 391. Urząd Miejski w Jaworznie [1]
- 392. Urząd Miejski w Czeladzi [1]
- 393. Urząd Miasta w Kaletach [1]
- 394. Urząd Miasta Sławków [1]
- 395. University of New South Wales, Sydney [1]
- 396. University of Maryland [1]
- 397. UM Nysa [1]
- 398. Szkoła podstawowa nr 45 [1]
- 399. Szkoła nr 21 Katowice - Podlesie [1]
- 400. Szkoła Podstawowa, Pięlrzymowice [1]
- 401. Szkoła Podstawowa nr 13 [1]
- 402. Szkoła Podstawowa nr 9 im. Jana Brzechwy w Katowicach [1]
- 403. Szkoła Podstawowa nr 7 Czeladź [1]
- 404. Szkoła Podstawowa nr 42 [1]
- 405. Szkoła Podstawowa nr 20 Katowice [1]
- 406. Szkoła Podstawowa nr 2 Czeladź [1]
- 407. Szkoła Podstawowa nr 19 Katowice [1]
- 408. Szkoła Podstawowa nr 1 Katowice [1]
- 409. Stowarzyszenie Muzyczno-Kulturalne Górnicza Orkiestra Dęta Miechowice [1]
- 410. Stowarzyszenie Miłośników Czeladzi [1]
- 411. Stowarzyszenie Kresowian Ziemi Dzierżoniowskiej [1]
- 412. Stanisław Opara [1]
- 413. SRK SA [1]
- 414. SNTIITG [1]
- 415. Przedszkole nr 3 [1]



Każdy Uczestnik autonomicznie:
typowanie, digitalizacja, publikacja,
opracowanie, prawo autorskie



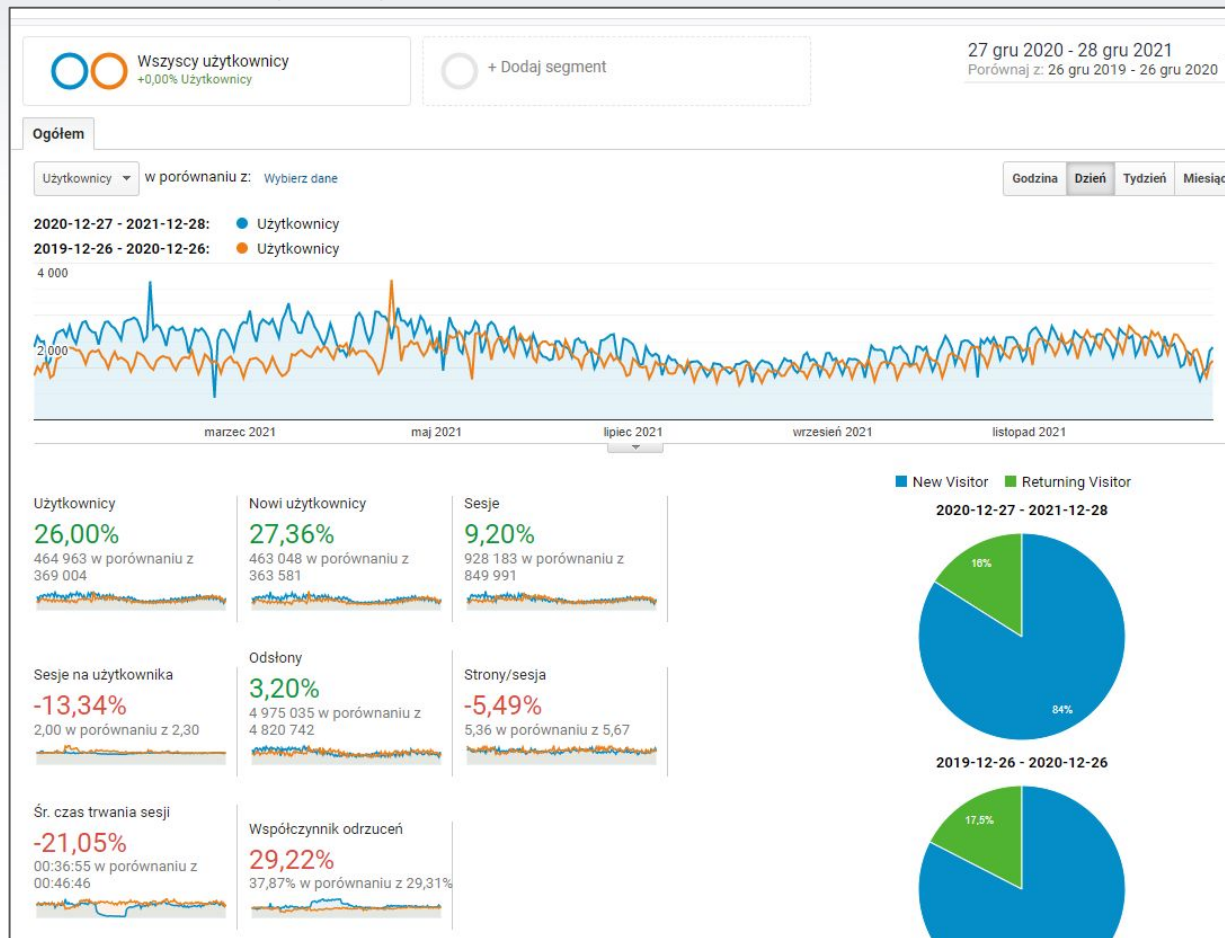
Statystyki odwiedzin - ostatni rok





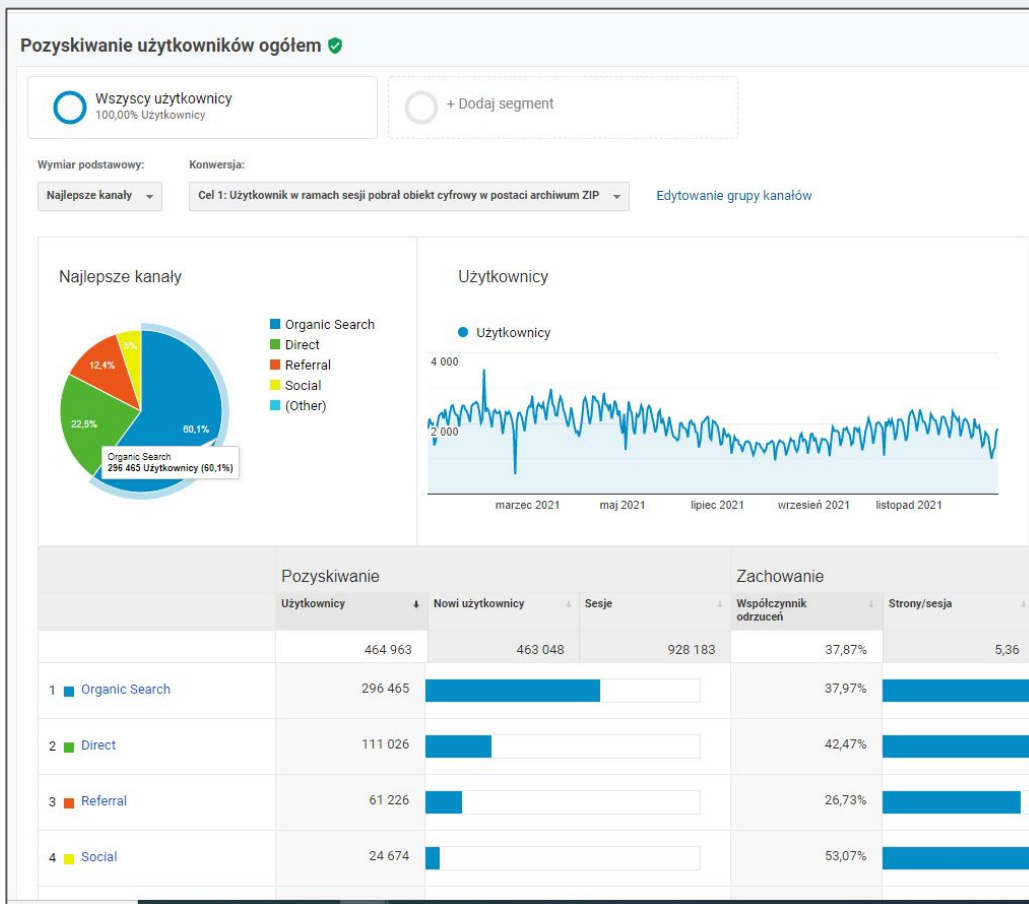
Statystyki odwiedzin - porównanie

W porównaniu do okresu
12.2019-12.2020
(pomarańczowy)





Statystyki odwiedzin - pozyskiwanie





Wyszukiwarki+linki bezpośrednio+serwisy

Statystyki odwiedzin

Odeślania z sieci

Źródło / Medium ?	Pozyskiwanie			Zachowanie			Konw
	Użytkownicy ? ↓	Nowi użytkownicy ?	Sesje ?	Współczynnik odrzuceń ?	Strony/sesja ?	Śr. czas trwania sesji ?	Uży (W
	464 963 % całości: 100,00% (464 963)	465 921 % całości: 100,62% (463 048)	928 183 % całości: 100,00% (928 183)	37,87% Śr. dla widoku danych: 37,87% (0,00%)	5,36 Śr. dla widoku danych: 5,36 (0,00%)	00:36:55 Śr. dla widoku danych: 00:36:55 (0,00%)	
<input type="checkbox"/> 1. google / organic	294 186 (59,18%)	281 479 (60,41%)	548 810 (59,13%)	38,32%	5,74	00:35:56	
<input type="checkbox"/> 2. (direct) / (none)	111 026 (22,34%)	109 930 (23,59%)	196 817 (21,20%)	42,47%	4,38	00:37:24	
<input type="checkbox"/> 3. m.facebook.com / referral	15 953 (3,21%)	15 630 (3,35%)	17 676 (1,90%)	76,50%	1,83	00:01:13	
<input type="checkbox"/> 4. pl.wikipedia.org / referral	8 340 (1,68%)	6 484 (1,39%)	15 199 (1,64%)	31,40%	3,72	00:52:08	
<input type="checkbox"/> 5. l.facebook.com / referral	5 201 (1,05%)	3 910 (0,84%)	13 864 (1,49%)	29,11%	5,25	00:53:40	
<input type="checkbox"/> 6. yadda.icm.edu.pl / referral	3 960 (0,80%)	3 353 (0,72%)	6 974 (0,75%)	29,88%	1,73	00:45:35	
<input type="checkbox"/> 7. bazekon.icm.edu.pl / referral	3 723 (0,75%)	3 232 (0,69%)	7 137 (0,77%)	24,98%	1,50	00:54:09	
<input type="checkbox"/> 8. bs.katowice.pl / referral	3 137 (0,63%)	2 508 (0,54%)	5 864 (0,63%)	30,99%	8,20	00:19:27	
<input type="checkbox"/> 9. pl.m.wikipedia.org / referral	2 741 (0,55%)	2 556 (0,55%)	3 411 (0,37%)	54,71%	2,80	00:03:33	
<input type="checkbox"/> 10. wiki-de.genealogy.net / referral	2 600 (0,52%)	1 930 (0,41%)	5 098 (0,55%)	13,61%	8,13	00:35:37	



Tylko serwisy

Statystyki odwiedzin

Odesłania z innych serwisów

<input type="checkbox"/>	Źródło ?	Pozyskiwanie			Zachowanie			Konw
		Użytkownicy ? ↓	Nowi użytkownicy ?	Sesje ?	Współczynnik odrzuceń ?	Strony/sesja ?	Śr. czas trwania sesji ?	Uży (W
		61 226 % całości: 13,17% (464 963)	49 858 % całości: 10,77% (463 048)	137 099 % całości: 14,77% (928 183)	26,73% Śr. dla widoku danych: 37,87% (-29,44%)	5,01 Śr. dla widoku danych: 5,36 (-6,48%)	00:42:31 Śr. dla widoku danych: 00:36:55 (15,18%)	Śr.
<input type="checkbox"/>	1. pl.wikipedia.org	8 340 (12,91%)	6 484 (13,00%)	15 199 (11,09%)	31,40%	3,72	00:52:08	
<input type="checkbox"/>	2. yadda.icm.edu.pl	3 960 (6,13%)	3 353 (6,73%)	6 974 (5,09%)	29,88%	1,73	00:45:35	
<input type="checkbox"/>	3. bazekon.icm.edu.pl	3 723 (5,76%)	3 232 (6,48%)	7 137 (5,21%)	24,98%	1,50	00:54:09	
<input type="checkbox"/>	4. bs.katowice.pl	3 137 (4,85%)	2 508 (5,03%)	5 864 (4,28%)	30,99%	8,20	00:19:27	
<input type="checkbox"/>	5. pl.m.wikipedia.org	2 741 (4,24%)	2 556 (5,13%)	3 411 (2,49%)	54,71%	2,80	00:03:33	
<input type="checkbox"/>	6. wiki-de.genealogy.net	2 600 (4,02%)	1 930 (3,87%)	5 098 (3,72%)	13,61%	8,13	00:35:37	
<input type="checkbox"/>	7. christoph-www.de	2 311 (3,58%)	1 862 (3,73%)	3 472 (2,53%)	25,49%	14,38	00:19:38	
<input type="checkbox"/>	8. fbc.pionier.net.pl	1 812 (2,80%)	807 (1,62%)	5 213 (3,80%)	19,60%	10,80	01:10:33	
<input type="checkbox"/>	9. breslau-wroclaw.de	1 504 (2,33%)	1 180 (2,37%)	3 141 (2,29%)	19,39%	2,64	00:40:38	
<input type="checkbox"/>	10. integro.ciniba.edu.pl	1 386 (2,14%)	1 086 (2,18%)	4 544 (3,31%)	15,51%	1,79	01:07:33	

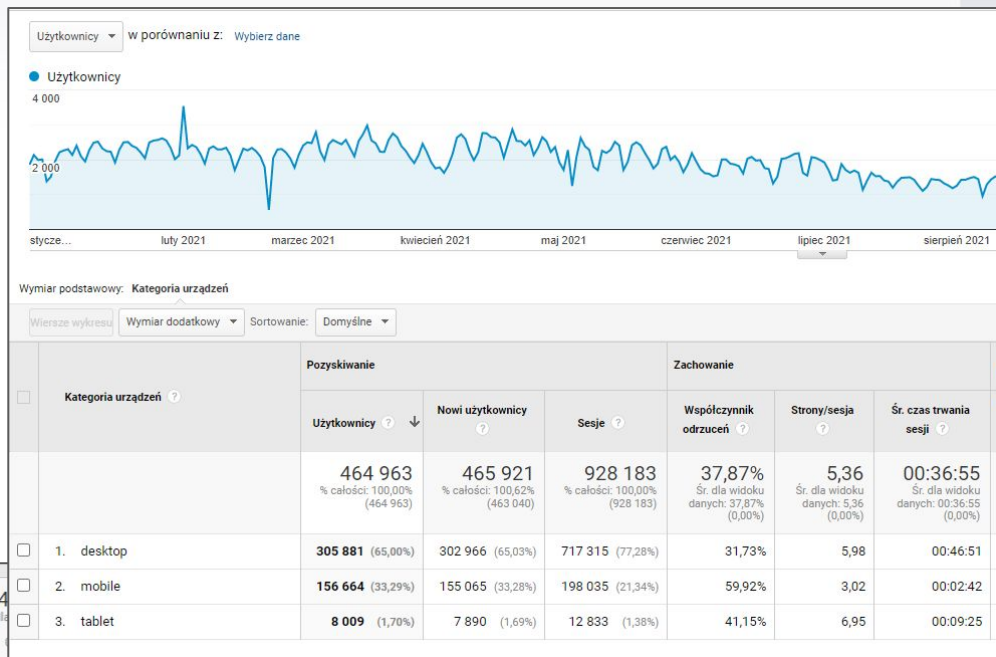


Statystyki odwiedzin

Ruch mobilny (smartfon+tablet)

rok 2021 - 35%

rok 2020 - 33%



	380 460 % całości: 100,00% (380 460)	378 492 % całości: 100,90% (375 102)	874 669 % całości: 100,00% (874 669)	29,38% Śr. dla widoku danych: 29,38% (0,00%)	5,68 Śr. dla widoku danych: 5,68 (0,00%)	00:4 Śr. dla
<input type="checkbox"/> 1. desktop	250 913 (66,61%)	251 472 (66,44%)	707 110 (80,84%)	22,85%	6,22	00:56:43
<input type="checkbox"/> 2. mobile	117 630 (31,23%)	118 890 (31,41%)	154 057 (17,61%)	58,42%	3,22	00:03:20
<input type="checkbox"/> 3. tablet	8 133 (2,16%)	8 130 (2,15%)	13 502 (1,54%)	40,05%	5,38	00:13:07



Statystyki odwiedzin

Czas rzeczywisty (poniedziałek, ok. godz. 16.00)

Wszystkie konta > <http://www.sbc.katowice.pl>

Surowe dane z www.sbc.katowice.pl (nie usuwać) ▾



tów i pr

Przegląd

Liczba aktywnych użytkowników znajdujących się

obecnie

115

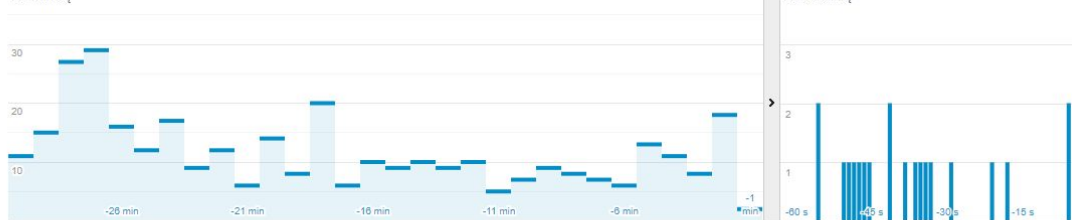
w witrynie

■ KOMPUTERY ■ KOMÓRKI [2%]



Odsłony

Na minutę



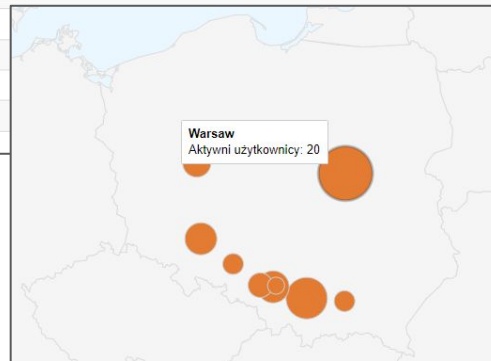
Utwórz skrót BETA ↗

Najlepsze witryny odsyłające:

Źródło	Aktywni użytkownicy ↓
1. bazekon.uek.krakow.pl	1
2. bg.ump.edu.pl	1
3. de.wikipedia.org	1
4. fbc.pionier.net.pl	1
5. integro.ciniba.edu.pl	1

Najlepsze aktywne strony:

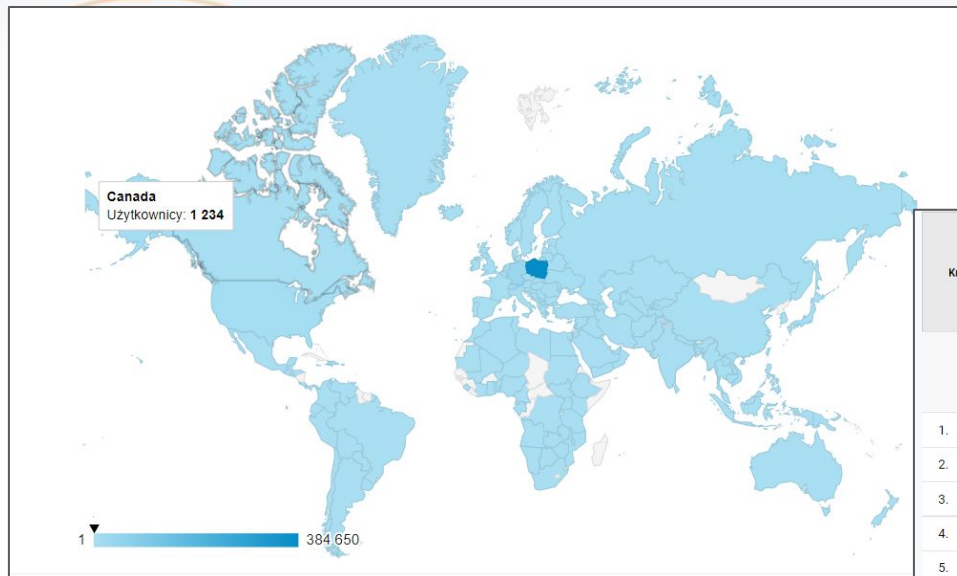
Aktywna strona	Aktywni użytkownicy ↓
1. /dlibra/publication/87281/edition/82386/content	2 1,74%
2. /dlibra/show-content/publ...on/edition/10515?id=10515	2 1,74%
3. /dlibra/show-content/publ...on/edition/70861?id=70861	2 1,74%
4. /dlibra	1 0,87%
5. /dlibra/doccontent?id=306359	1 0,87%
6. /dlibra/doccontent?id=325628	1 0,87%





Statystyki odwiedzin

Lokalizacja użytkowników



Kraj	Pozyskiwanie			Zachowanie		
	Użytkownicy	Nowi użytkownicy	Sesje	Współczynnik odrzuceń	Strony/sesja	Śr. czas trwania sesji
	463 022 % całości: 100,00% (463 022)	462 850 % całości: 100,62% (459 995)	922 106 % całości: 100,00% (922 106)	37,92% Śr. dla widoku danych: 37,92% (0,00%)	5,35 Śr. dla widoku danych: 5,35 (0,00%)	00:36:53 Śr. dla widoku danych: 00:36:53 (0,00%)
1. Poland	384 650 (82,33%)	381 575 (82,44%)	750 990 (81,44%)	39,28%	5,16	00:36:24
2. Germany	34 686 (7,42%)	34 119 (7,37%)	82 510 (8,95%)	23,68%	7,97	00:36:00
3. United States	11 445 (2,45%)	11 425 (2,47%)	16 202 (1,76%)	58,54%	2,39	00:35:31
4. Ukraine	4 243 (0,91%)	4 157 (0,90%)	10 067 (1,09%)	30,93%	3,30	00:47:37
5. United Kingdom	3 906 (0,84%)	3 858 (0,83%)	7 724 (0,84%)	33,27%	6,40	00:40:04
6. Czechia	3 895 (0,83%)	3 782 (0,82%)	10 918 (1,18%)	24,27%	8,25	00:55:05
7. Netherlands	1 888 (0,40%)	1 801 (0,39%)	3 080 (0,33%)	39,48%	5,51	00:28:30
8. France	1 694 (0,36%)	1 666 (0,36%)	3 503 (0,38%)	33,69%	4,98	00:31:44
9. China	1 611 (0,34%)	1 604 (0,35%)	1 867 (0,20%)	87,15%	1,23	00:10:46
10. Austria	1 511 (0,32%)	1 462 (0,32%)	2 821 (0,31%)	30,02%	5,91	00:40:44



Nowe projekty

Konserwacja, digitalizacja i upowszechnienie unikatowych zbiorów Biblioteki Uniwersytetu Śląskiego

Działania:

1. Digitalizacja 166 wydawnictw nutowych (m.in. J. S. Bach., J. Brahms, J. Haydn, W. A. Mozart czy R. Wagner, C. Franck , P. Graener, J. Raff czy A. Webern.
2. Konserwacja, digitalizacja i udostępnienie zabytkowych dzieł: dwóch rękopisów (XIII i XVII w.) oraz starego druku (XVI w.).

Projekt dofinansowany przez MNiSzW w ramach programu Społeczna Odpowiedzialność Nauki (Umowa nr: SONB/SP/466001/2020). Projekt był realizowany w latach 2020-2021.



Projekt realizowany

Śląskie Digitalium. Digitalizacja i udostępnianie zasobów instytucji kultury województwa śląskiego.

Okres realizacji projektu: 02.04.2018 r. – 30.04.2023 r.

Projekt realizowany jest przez cztery instytucje kultury województwa śląskiego: Bibliotekę Śląską w Katowicach (lidera projektu) oraz Instytucję Filmową „Silesia Film” w Katowicach, Instytut Myśli Polskiej im. Wojciecha Korfańskiego w Katowicach i Operę Śląską w Bytomiu. Celem przedsięwzięcia jest digitalizacja i udostępnienie zasobów kultury województwa śląskiego poprzez kompleksowy system cyfryzacji, archiwizacji i prezentacji zbiorów.

Więcej o realizacji projektu w prezentacji: "ŚBC (i okolice). Prace projektowe i rozwojowe 2020-2021."



Publikacje o ŚBC

Marta Zbierańska. Digitalizacja i retrokonwersja starych druków ze zbiorów Biblioteki Śląskiej / Marta Zbierańska (Biblioteka Śląska w Katowicach), [w:] Zbiory specjalne w bibliotekach polskich : między tradycją a nowoczesnością. Cz. 2, Zbiory specjalne a problematyka cyfryzacji, pod redakcją Agnieszki Borysowskiej i Michała Gierkego. Szczecin, 2020, s. 92-100.

Remigiusz Lis. Model regionalnej biblioteki cyfrowej na przykładzie Śląskiej Biblioteki Cyfrowej. Praca doktorska napisana pod kierunkiem prof. W. Babika. Katowice: Uniwersytet Śląski, 2020.



Wykorzystanie ŚBC w nauce

Zbiory umieszczone w Śląskiej Bibliotece Cyfrowej są coraz częściej wykorzystywane w badaniach i publikacjach naukowych. Informację o tym można znaleźć przeglądając bibliografie załącznikowe w publikacjach (o ile autor umieści taką informację lub link o publikacji).

W 2021 roku cytowania publikacji umieszczonych w ŚBC znaleźć można:

- w czasopismach polskich, np.

Evelina Kristanova: Polskie periodyki ogólnoinformacyjne i partyjne (1918–1939) w krajowych bibliotekach cyfrowych. *Kultura – Media – Teologia*. 2021, nr 46, s. 212-236.

Magdalena Jasiniak, Janusz Bieńkowski. Dochody organizacji pożytku publicznego z 1% podatku dochodowego od osób fizycznych w okresie pandemii COVID-19. *Zarządzanie Publiczne*. 2021, nr 1 (53) 27-40.



Wykorzystanie ŚBC w nauce

- w czasopismach zagranicznych, np.

Piotr Konieczny. "From Xenophobia to Golden Age:" Jewish Paradise" Proverb as a Linguistic Reclamation." *Contemporary Jewry*. 2021, 41, s. 517–537.

Andrew Thomas Park. Europe's disintegrative moment: Transportation and borders in Silesia during the Paris Peace Conference of 1919. *The Journal of Transport History*. 2021, doi 00225266211047314.

- w monografiach i rozdziałach, np.

Agnieszka Padzik-Wołos, Paweł Pliszka. Innowacje pracownicze – perspektywa historyczna w Polsce, [w:] Współczesne trendy w zarządzaniu. Red. M. Mazur. Warszawa 2021, s. 3-24.

Joseph Garncarz. *Begeisterte Zuschauer: Die Macht des Kinopublikums in der NS-Diktatur*. Herbert von Halem Verlag, 2021.



Dziękujemy za uwagę

*W imieniu ZK ŚBC
Aneta Drabek
Remigiusz Lis*